




Küchenarmaturen – Kludi - 2008



**Preisliste 2008/2009
Kludi
Küchenarmaturen**




**Alle Preise incl. gesetzl. MwSt.
Evtl. Versandkosten siehe Bestellformular
Technische Änderungen vorbehalten.**

Küchenarmaturen – Kludi - 2008

	Beschreibung	Oberfläche	Art. Nr.	Preis €
	Kludi-Steel 100 Spültisch-Einhandmischer Einlochmontage Durchflussklasse A Keramik-Kartusche mit Heißwasserbegrenzung schwenkbarer Auslauf Innenliegender Cache Luftsprudler flexible Anschlüsse P-IX 9773/IA	edelstahl gebürstet	38 850 F6 60	317,00
	Keramik-Kartusche mit Heißwasserbegrenzung schwenkbarer Auslauf Innenliegender Cache Luftsprudler flexible Anschlüsse P-IX 9773/IA	edelstahl poliert	38 850 F7 60	372,00
	Kludi-Steel 101 Spültisch-Einhandmischer Einlochmontage Durchflussklasse A Keramik-Kartusche mit Heißwasserbegrenzung schwenkbarer herausziehbarer Auslauf Innenliegender Cache Luftsprudler flexible Anschlüsse eigensicher gegen Rückfließen P-IX 9774/IA	edelstahl gebürstet	38 851 F6 60	469,00
	schwenkbarer herausziehbarer Auslauf Innenliegender Cache Luftsprudler flexible Anschlüsse eigensicher gegen Rückfließen P-IX 9774/IA	edelstahl poliert	38 851 F7 60	581,00
	Kludi-Steel 200 Spültisch-Einhandmischer Semi-Profi-Ausführung Einlochmontage Durchflussklasse A Keramik-Kartusche mit Heißwasserbegrenzung schwenkbarer herausziehbarer Auslauf Innenliegender Cache Luftsprudler flexible Anschlüsse eigensicher gegen Rückfließen	edelstahl gebürstet	38 855 F6 60	782,00
	schwenkbarer herausziehbarer Auslauf Innenliegender Cache Luftsprudler flexible Anschlüsse eigensicher gegen Rückfließen	edelstahl poliert	38 855 F7 60	858,00

Alle Preise incl. gesetzl. MwSt.
 Evtl. Versandkosten siehe Bestellformular
 Technische Änderungen vorbehalten.

Küchenarmaturen – Kludi - 2008

	Beschreibung	Oberfläche	Art. Nr.	Preis €
	<p>Kludi-Steel 300 Spültisch-Einhandmischer Profi-Ausführung Einlochmontage Durchflussklasse A Keramik-Kartusche mit Heißwasserbegrenzung schwenkbare, flexible Edelstahlfeder mit Geschirrbrause Umstellung: Brause/Strahl Luftsprudler M 24x1 flexible Anschlüsse</p>	<p>edelstahl gebürstet</p>	<p>38 857 F6 60</p>	<p>957,00</p>
		<p>edelstahl poliert</p>	<p>38 857 F7 60</p>	<p>1022,00</p>
	<p>JOOP! Multifunktionsarmatur DN 15 für Wasch- und Spültische geschlossener Hebel Einlochmontage Durchflussklasse A Cascade-Luftsprudler M24x1 Keramik-Kartusche mit Heißwasserbegrenzung schwenkbarer Auslauf flexible Anschlüsse Schaftbefestigung</p>	<p>chrom/ chrom</p>	<p>55 904 05 75</p>	<p>1006,00</p>
		<p>chrom/ velourchrom</p>	<p>55 904 80 75</p>	<p>1006,00</p>
		<p>chrom/ Glas green</p>	<p>55 904 H7 75</p>	<p>1050,00</p>
		<p>chrom/ Glas amber</p>	<p>55 904 H8 75</p>	<p>1050,00</p>
	<p>Adlon Spültisch-Armatur DN 15 Kreuzgriffe Einlochmontage Durchflussklasse A schwenkbarer Auslauf Cascade-Strahlregler M22x1 Keramik-Oberteil 180° P-IX 7595/IA</p>	<p>chrom</p>	<p>51 606 05 20</p>	<p>455,00</p>
		<p>messing</p>	<p>51 606 45 20</p>	<p>822,00</p>

Alle Preise incl. gesetzl. MwSt.

Evtl. Versandkosten siehe Bestellformular

Technische Änderungen vorbehalten.

Küchenarmaturen – Kludi - 2008



Beschreibung

Adlon

Spültisch-Armatur DN 15
Kreuzgriffe
Einlochmontage
Durchfluss 5 l/min
schwenkbarer Auslauf
Strahlformer M22x1
Keramik-Oberteil 180°

für drucklose Speicher

Oberfläche

chrom

Art. Nr. 51 600 05 20

Preis €

510,00

messing

51 600 45 20

850,00



Adlon

Spültisch-Armatur DN 15
Kreuzgriffe
Einlochmontage
Durchflussklasse A
schwenkbarer Auslauf
Cascade-Strahlregler M22x1
Keramik-Oberteil 180°

chrom

Art. Nr. 51 608 05 20

196,00

messing

51 608 45 20

365,00



Kludi-Zip

Spültisch-Einhandmischer
Zip-Hebel
Einlochmontage
Durchflussklasse A
Keramik-Kartusche mit
Heißwasserbegrenzung
vertikal herausziehbare Brause
Cascade-Strahlregler M24x1
autom. Umstellung:
Brause/Strahl
flexible Anschlüsse
eigensicher gegen Rückfließen

chrom/

Art. Nr. 42 101 Z1 75

479,00

grünblau

Alle Preise incl. gesetzl. MwSt.

Evtl. Versandkosten siehe Bestellformular

Technische Änderungen vorbehalten.

Küchenarmaturen – Kludi - 2008



Beschreibung	Oberfläche	Art. Nr.	Preis €
Kludi-Zip Spültisch-Armatur DN 15 Zip-Griffe Einlochmontage Durchflussklasse A Keramik-Oberteile 90° vertikal herausziehbare Brause Cascade-Strahlregler M24x1 autom. Umstellung: Brause/Strahl flexible Anschlüsse eigensicher gegen Rückfließen	chrom/ grünblau	42 100 Z1 29	494,00



Kludi-Zip Spültisch-Armatur DN 15 Zip-Griffe Einlochmontage Durchfluss 5 l/min Keramik-Oberteile 90° vertikal herausziehbare Brause Strahlformer M24x1 autom. Umstellung: Brause/Strahl für drucklose Speicher	chrom/ grünblau	42 102 Z1 29	599,00
--	----------------------------	--------------	---------------



Kludi-Zip	basaltgrau	77 724 Z2 00	35,00
Griffhülle			35,00
	stahlblau	77 724 Z3 00	35,00
	türkisblau	77 724 Z4 00	35,00
	nachtblau	77 724 Z5 00	35,00
	transluzent	77 724 Z6 00	35,00
	schwarz	77 724 Z7 00	35,00
	rot	77 724 Z8 00	35,00
	orange	77 724 Z9 00	35,00
	gelb	77 724 Z0 00	35,00

Alle Preise incl. gesetzl. MwSt.
 Evtl. Versandkosten siehe Bestellformular
 Technische Änderungen vorbehalten.

Küchenarmaturen – Kludi - 2008

	Beschreibung	Oberfläche	Art. Nr.	Preis €
	<p>Amphora Spültisch-Einhandmischer geschlossener Hebel Einlochmontage Durchflussklasse A Cascade-Luftsprudler M24x1 Keramik-Kartusche mit Heißwasserbegrenzung schwenkbarer Auslauf flexible Anschlüsse Schnell-Montagesystem P-IX 9771/IA</p>	chrom	54 904 05 75	388,00
	<p>Amphora Spültisch-Einhandmischer geschlossener Hebel Einlochmontage Durchflussklasse A Cascade-Luftsprudler M24x1 Keramik-Kartusche mit Heißwasserbegrenzung herausziehbare Handbrause autom. Umstellung: Brause/Strahl eigensicher gegen Rückfließen flexible Anschlüsse</p>	chrom	54 941 05 75	522,00
	<p>new waves Spültisch-Einhandmischer zylindrischer Hebel Einlochmontage Durchflussklasse A Cascade-Strahlregler M24x1 Keramik-Kartusche mit Heißwasserbegrenzung schwenkbarer Auslauf mit Wasserstop flexible Anschlüsse</p>	chrom	57 904 05 75	355,00

Alle Preise incl. gesetzl. MwSt.

Evtl. Versandkosten siehe Bestellformular

Technische Änderungen vorbehalten.

Küchenarmaturen – Kludi - 2008



Beschreibung
Kludi-Mix
 Spültisch-Einhandmischer
 Bügelhebel
 Einlochmontage
 Durchflussklasse A
 Cascade-Strahlregler M24x1
 Keramik-Kartusche mit
 Heißwasserbegrenzung
 schwenkbarer Auslauf
 Schnell-Montagesystem
 flexible Anschlüsse
 P-IX 8780/IA
 DIN-DVGW-BM-0033

Oberfläche	Art. Nr.	Preis €
chrom	33 904 05 62	207,00
velourchrom	33 904 06 62	306,00
mokka	33 904 19 62	352,00
weiß	33 904 36 62	352,00
edelstahlfinish	33 904 96 62	306,00



Kludi-Mix
 Spültisch-Einhandmischer
 Bügelhebel
 Einlochmontage
 Durchfluss 5 l/min
 Strahlformer M24x1
 Keramik-Kartusche mit
 Heißwasserbegrenzung
 schwenkbarer Auslauf
 Schnell-Montagesystem
 flexible Anschlüsse

chrom	33 905 05 62	246,00
velourchrom	33 905 06 62	309,00
mokka	33 905 19 62	414,00
weiß	33 905 36 62	414,00
edelstahlfinish	33 905 96 62	383,00



für drucklose Speicher
 P-IX 8778/I



Kludi-Mix
 Spültisch-Einhandmischer
 Bügelhebel
 Einlochmontage
 Durchflussklasse A
 Cascade-Strahlregler M24x1
 Keramik-Kartusche mit
 Heißwasserbegrenzung
 schwenkbarer Auslauf
 Schnell-Montagesystem
 flexible Anschlüsse

chrom	33 906 05 62	306,00
velourchrom	33 906 06 62	385,00
mokka	33 906 19 62	485,00
weiß	33 906 36 62	485,00
edelstahlfinish	33 906 96 62	446,00



**ein Anschluß für Wasch-/
 Spülmaschine**

**P-IX 8779/IA
 DIN-DVGW-BM-0033**

**Alle Preise incl. gesetzl. MwSt.
 Evtl. Versandkosten siehe Bestellformular
 Technische Änderungen vorbehalten.**

Küchenarmaturen – Kludi - 2008



	Beschreibung	Oberfläche	Art. Nr.	Preis €
	Kludi-Mix Spültisch-Multi-Einhandmischer	chrom	33 907 05 62	337,00
	Bügelhebel	velourchrom	33 907 06 62	416,00
	Einlochmontage Durchfluss 5 l/min	mokka	33 907 19 62	535,00
	Strahlformer M24x1 Keramik-Kartusche mit Heißwasserbegrenzung schwenkbarer Auslauf Schnell-Montagesystem	weiß	33 907 36 62	535,00
	ein Anschluß für Wasch-/ Spülmaschine für drucklose Speicher			
	Kludi-Mix Spültisch-Einhandmischer	chrom	33 941 05 62	340,00
	Bügelhebel	mokka	33 941 19 62	466,00
	Einlochmontage Durchflussklasse A	weiß	33 941 36 62	466,00
	Cascade Strahlregler M24x1 Keramik-Kartusche mit Heißwasserbegrenzung schwenkbarer Auslauf	edelstahlfinish	33 941 96 62	439,00
	herausziehbare Handbrause autom. Umstellung: Brause/Strahl	eigensicher gegen Rückfließen		
	Kludi-Mix Spültisch-Einhandmischer	chrom	33 942 05 62	418,00
	Bügelhebel	mokka	33 942 19 62	529,00
	Einlochmontage Durchfluss 5 l/min	weiß	33 942 36 62	529,00
	Strahlformer M24x1 Keramik-Kartusche mit Heißwasserbegrenzung schwenkbarer Auslauf			
	NEU autom. Umstellung: herausziehbare Handbrause für drucklose Speicher	Brause/Strahl		

Alle Preise incl. gesetzl. MwSt.

Evtl. Versandkosten siehe Bestellformular

Technische Änderungen vorbehalten.

Küchenarmaturen – Kludi - 2008



	Beschreibung	Oberfläche	Art. Nr.	Preis €
	Kludi-Mix Spültisch-Multi-Einhandmischer Bügelhebel Einlochmontage Durchflussklasse A Cascade Strahlregler M24x1 Keramik-Kartusche mit Heißwasserbegrenzung schwenkbarer Auslauf autom. Umstellung: Brause/Strahl	chrom	33 945 05 62	484,00
		mokka	33 945 19 62	627,00
		weiß	33 945 36 62	627,00
	herausziehbare Handbrause ein Anschluß für Wasch- oder Spülmaschine eigensicher gegen Rückfließen			
	Kludi-Mix Spültisch-Multi-Einhandmischer Bügelhebel Einlochmontage Durchfluss 5 l/min Strahlformer M24x1 Keramik-Kartusche mit Heißwasserbegrenzung schwenkbarer Auslauf autom. Umstellung: Brause/Strahl	chrom	33 947 05 62	570,00
		mokka	33 947 19 62	785,00
		weiß	33 947 36 62	785,00
	herausziehbare Handbrause ein Anschluß für Wasch- oder Spülmaschine für drucklose Speicher			

Alle Preise incl. gesetzl. MwSt.

Evtl. Versandkosten siehe Bestellformular

Technische Änderungen vorbehalten.

Küchenarmaturen – Kludi - 2008




	Beschreibung	Oberfläche	Art. Nr.	Preis €
	Kludi-Mix	chrom	33 934 05 62	292,00
	Spültisch-Bajonett-	mokka	33 934 19 62	502,00
	Einhandmischer	weiß	33 934 36 62	502,00
	Bügelhebel	edelstahlfinish	33 934 96 62	475,00
	Einlochmontage			
	Durchflussklasse A			
	Cascade-Strahlregler M24x1			
	Keramik-Kartusche mit			
	Heißwasserbegrenzung			
	schwenkbarer Auslauf			
	für Unterfenstermontage			
	flexible Anschlüsse			
	P-IX 8773/IA			
	DIN-DVGW-BM-0033			
	Kludi-Mix	chrom	33 935 05 62	374,00
	Spültisch-Bajonett-	mokka	33 935 19 62	540,00
	Einhandmischer	weiß	33 935 36 62	540,00
	Bügelhebel			
	Einlochmontage			
	Durchfluss 5 l/min			
	Strahlformer M24x1			
	Keramik-Kartusche mit			
	Heißwasserbegrenzung			
	schwenkbarer Auslauf			
	für Unterfenstermontage			
	für drucklose Speicher			
	flexible Anschlüsse			
	P-IX 8771/I			

Alle Preise incl. gesetzl. MwSt.

Evtl. Versandkosten siehe Bestellformular

Technische Änderungen vorbehalten.

Küchenarmaturen – Kludi - 2008

	Beschreibung	Oberfläche	Art. Nr.	Preis €	
	Kludi-Mix Spültisch-Multi-Bajonett- Einhandmischer Bügelhebel Durchflussklasse A Keramik-Kartusche mit Heißwasserbegrenzung schwenkbarer Auslauf ein Anschluß für Wasch-/Spülmaschine für Unterfenstermontage flexible Anschlüsse PA-IX 8774/IA DIN-DVGW-BM-0033	chrom mokka weiß	33 936 05 62 33 936 19 62 33 936 36 62	403,00 645,00 645,00	
		Kludi-Mix Spültisch-Multi-Bajonett- Einhandmischer Bügelhebel Durchfluss 5 l/min Strahlregler M 24x1 Keramik-Kartusche mit Heißwasserbegrenzung schwenkbarer Auslauf ein Anschluß für Wasch-/Spülmaschine für Unterfenstermontage für drucklose Speicher PA-IX 8772/I	chrom mokka weiß	33 937 05 62 33 937 19 62 33 937 36 62	471,00 708,00 708,00
			Kludi-Mix Spültisch-Wand- Einhandmischer Bügelhebel Wandmontage Durchflussklasse A Cascade-Strahlregler M 24x1 Keramik-Kartusche mit Heißwasserbegrenzung S-Anschlüsse schwenkbarer Gußauslauf	chrom mokka weiß	33 813 05 62 33 813 19 62 33 813 36 62
					PA-IX 8559/IA

AI

Evtl. Versandkosten siehe Bestellformular
 Technische Änderungen vorbehalten.

Küchenarmaturen – Kludi - 2008



Beschreibung
Bingo Star
 Spültisch-Einhandmischer
 geschlossener Hebel
 Einlochmontage
 Durchflussklasse A
 Cache-Luftsprudler M 16,5x1
 Keramik-Kartusche mit
 Heißwasserbegrenzung
 schwenkbarer Auslauf
 Schnell-Montagesystem
 flexible Anschlüsse
 P-IX 9772/I0

Oberfläche	Art. Nr.	Preis €
chrom	42 803 05 75	170,00
edelstahlfinish	42 803 96 75	218,00



Bingo Star
 Spültisch-Einhandmischer
 geschlossener Hebel
 Einlochmontage
 Durchfluss 5 l/min
 Cache-Strahlregler M 16,5x1
 Keramik-Kartusche mit
 Heißwasserbegrenzung
 schwenkbarer Auslauf
für drucklose Speicher
 Schnell-Montagesystem
 flexible Anschlüsse

chrom	42 809 05 75	209,00
edelstahlfinish	42 809 96 75	276,00



Bingo Star
 Spültisch-Multi-Einhandmischer
 geschlossener Hebel
 Einlochmontage
 Durchflussklasse A
 Cache-Luftsprudler M 16,5x1
 Keramik-Kartusche mit
 Heißwasserbegrenzung
 schwenkbarer Auslauf
**ein Anschluss für
 Wasch-/Spülmaschine**
 Schnell-Montagesystem
 flexible Anschlüsse

chrom	42 836 05 75	279,00
edelstahlfinish	42 836 96 75	347,00

AI
 Evtl. Versandkosten siehe Bestellformular
 Technische Änderungen vorbehalten.

Küchenarmaturen – Kludi - 2008



Beschreibung

Bingo Star

Spültisch-Einhandmischer
 geschlossener Hebel
 Einlochmontage
 Durchflussklasse A
 Cache-Luftsprudler M 16,5x1
 Keramik-Kartusche mit
 Heißwasserbegrenzung
 schwenkbarer,
herausziehbarer Auslauf
 Schnell-Montagesystem
 flexible Anschlüsse
 eigensicher gegen
 Rückfließen

Oberfläche

chrom

edelstahlfinish

Art. Nr.

42 851 05 75

42 851 96 75

Preis €

220,00

277,00



Bingo Star

Spültisch-Bajonett-
 Einhandmischer
 geschlossener Hebel
 Einlochmontage
 Durchflussklasse A
 Cache-Luftsprudler M 16,5x1
 Keramik-Kartusche mit
 Heißwasserbegrenzung
 schwenkbarer Auslauf
 Schnell-Montagesystem
für Unterfenster-Montage
 flexible Anschlüsse

chrom

edelstahlfinish

42 857 05 75

42 857 96 75

270,00




335,00

Alle Preise incl. gesetzl. MwSt.

Evtl. Versandkosten siehe Bestellformular

Technische Änderungen vorbehalten.

Küchenarmaturen – Kludi - 2008

	Beschreibung	Oberfläche	Art. Nr.	Preis €
	Bingo Star Spültischarmatur	chrom	42 863 05 32	214,00
	Bingo Star-Griffe Einlochmontage Durchflussklasse A Cache-Luftsprudler M 16,5x1 Keramik-Oberteile 90° schwenkbarer Auslauf Schnell-Montagesystem flexible Anschlüsse	edelstahlfinish	42 863 96 32	279,00
NEU	Bingo Star Spültischarmatur	chrom	42 869 05 32	255,00
	Bingo Star-Griffe Einlochmontage Durchfluss 5 l/min Cache-Strahlregler M 16,5x1 Keramik-Oberteile 90° schwenkbarer Auslauf Schnell-Montagesystem flexible Anschlüsse			
	für drucklose Speicher			
NEU	Bingo Star Spültisch-Multi-Armatur	chrom	42 886 05 32	343,00
	Bingo Star-Griffe Einlochmontage Durchflussklasse A Cache-Luftsprudler M 16,5x1 Keramik-Oberteile 90° schwenkbarer Auslauf	edelstahlfinish	42 886 96 32	442,00
	ein Anschluss für Wasch-/Spülmaschine Schnell-Montagesystem flexible Anschlüsse			
NEU				

Alle Preise incl. gesetzl. MwSt.
Evtl. Versandkosten siehe Bestellformular
Technische Änderungen vorbehalten.

Küchenarmaturen – Kludi - 2008



NEU



Beschreibung

Bingo Star
 Spültischarmatur
 Bingo Star-Griffe
 Einlochmontage
 Durchflussklasse A
 Cache-Luftsprudler M 16,5x1
 Keramik-Oberteile 90°
 schwenkbarer
herausziehbarer Auslauf
 flexible Anschlüsse

Oberfläche	Art. Nr.	Preis €
chrom	42 887 05 32	336,00
edelstahlfinish	42 887 96 32	431,00



Bingo Star
 Spültisch-Bajonett-Armatur
 Bingo Star-Griffe
 Einlochmontage
 Durchflussklasse A
 Cache-Luftsprudler M 16,5x1
 Keramik-Oberteile 90°
 schwenkbarer Auslauf
für Unterfenstermontage
 flexible Anschlüsse

chrom	42 881 05 32	274,00
edelstahlfinish	42 881 96 32	351,00

NEU





Komet
 Spültisch-Einhandmischer
 Bügelhebel
 Einlochmontage
 Durchflussklasse A
 Luftsprudler M24x1
 Keramik-Kartusche mit
 Heißwasserbegrenzung
 schwenkbarer Auslauf
 Schnell-Montagesystem
 flexible Anschlüsse
 P-IX 9014/IA

chrom	33 794 05 62	118,00
velourchrom	33 794 06 62	183,00

Alle Preise incl. gesetzl. MwSt.
 Evtl. Versandkosten siehe Bestellformular
 Technische Änderungen vorbehalten.

Küchenarmaturen – Kludi - 2008




	Beschreibung	Oberfläche	Art. Nr.	Preis €
	Komet Spültisch-Einhandmischer Bügelhebel Einlochmontage Durchfluss 5 l/min Strahlformer M24x1 Keramik-Kartusche mit Heißwasserbegrenzung schwenkbarer Auslauf Schnell-Montagesystem für drucklose Speicher flexible Anschlüsse P-IX 9015/I	chrom velourchrom	33 795 05 62 33 795 06 62	150,00 230,00
		Komet Spültisch-Multi-Einhandmischer Bügelhebel Einlochmontage Durchflussklasse A Luftsprudler M24x1 Keramik-Kartusche mit Heißwasserbegrenzung schwenkbarer Auslauf ein Anschluß für Wasch-/Spülmaschine Schnell-Montagesystem flexible Anschlüsse PA-IX 9012/IA	chrom velourchrom	33 796 05 62 33 796 06 62

Alle Preise incl. gesetzl. MwSt.

Evtl. Versandkosten siehe Bestellformular

Technische Änderungen vorbehalten.

Küchenarmaturen – Kludi - 2008




	Beschreibung	Oberfläche	Art. Nr.	Preis €
	Komet Spültisch-Multi-Einhandmischer Bügelhebel Einlochmontage Durchfluss 5 l/min Strahlformer M24x1 Keramik-Kartusche mit Heißwasserbegrenzung schwenkbarer Auslauf ein Anschluß für Wasch-/Spülmaschine für drucklose Speicher Schnell-Montagesystem PA-IX 9026/I	chrom velourchrom	33 797 05 62 33 797 06 62	254,00 364,00
	Komet Spültisch-Einhandmischer Bügelhebel Einlochmontage Durchflussklasse A Luftsprudler M24x1 Keramik-Kartusche mit Heißwasserbegrenzung schwenkbarer, herausziehbarer Auslauf eigensicher gegen Rückfließen PA-IX 9030/IA	chrom velourchrom	33 791 05 62 33 791 06 62	181,00 358,00
	Komet Spültisch-Einhandmischer Bügelhebel Einlochmontage Heißwasserbegrenzung Heißwasserbegrenzung schwenkbarer, herausziehbarer Auslauf für drucklose Speicher P-IX 9029/I	chrom velourchrom	33 792 05 62 33 792 06 62	206,00 358,00

Alle Preise incl. gesetzl. MwSt.

Evtl. Versandkosten siehe Bestellformular

Technische Änderungen vorbehalten.

Küchenarmaturen – Kludi - 2008

	Beschreibung	Oberfläche	Art. Nr.	Preis €
	Komet Spültisch-Bajonett- Einhandmischer Bügelhebel Einlochmontage Durchflussklasse A Luftsprudler M24x1 Keramik-Kartusche mit Heißwasserbegrenzung schwenkbarer Auslauf für Unterfenster-Montage	chrom	33 798 05 62	189,00
	flexible Anschlüsse P-IX 9013/IA	velourchrom	33 798 06 62	277,00
	Komet Spültisch-Bajonett- Einhandmischer Bügelhebel Einlochmontage Durchfluss 5 l/min Strahlformer M24x1 Keramik-Kartusche mit Heißwasserbegrenzung schwenkbarer Auslauf für Unterfenster-Montage	chrom	33 793 05 62	230,00
	für drucklose Speicher flexible Anschlüsse	velourchrom	33 793 06 62	346,00
	Komet Spültisch-Multi-Bajonett- Einhandmischer Bügelhebel Einlochmontage Durchflussklasse A Luftsprudler M24x1 Keramik-Kartusche mit Heißwasserbegrenzung schwenkbarer Auslauf ein Anschluß für	chrom	33 799 05 62	263,00
	Wasch-/Spülmaschine für Unterfenster-Montage flexible Anschlüsse PA-IX 9019/IA	velourchrom	33 799 06 62	426,00

Alle Preise incl. gesetzl. MwSt.

Evtl. Versandkosten siehe Bestellformular

Technische Änderungen vorbehalten.

Küchenarmaturen – Kludi - 2008



Beschreibung
Silverline
 Spültisch-Einhandmischer
 geschlossener Hebel
 Einlochmontage
 Durchflussklasse A
 Luftsprudler M24x1
 Keramik-Kartusche mit
 Heißwasserbegrenzung
 schwenkbarer Auslauf
 Schnell-Montagesystem
 flexible Anschlüsse

Oberfläche
chrom
Art. Nr.
 337740575-87
Preis €
156,00



Silverline
 Spültisch-Einhandmischer
 geschlossener Hebel
 Einlochmontage
 Durchfluss 5 l/min
 Strahlformer M24x1
 Keramik-Kartusche mit
 Heißwasserbegrenzung
 schwenkbarer Auslauf
 Schnell-Montagesystem
für drucklose Speicher
 flexible Anschlüsse

chrom
 337750575-87
196,00






Silverline
 Spültisch-Multi-Einhandmischer
 geschlossener Hebel
 Einlochmontage
 Durchflussklasse A
 Luftsprudler M24x1
 Keramik-Kartusche mit
 Heißwasserbegrenzung
 schwenkbarer Auslauf
ein Anschluß für
Wasch-/Spülmaschine
 Schnell-Montagesystem
 flexible Anschlüsse

chrom
 337760575-87
238,00



Alle Preise incl. gesetzl. MwSt.
Evtl. Versandkosten siehe Bestellformular
Technische Änderungen vorbehalten.

Küchenarmaturen – Kludi - 2008




	Beschreibung	Oberfläche	Art. Nr.	Preis €
	Silverline Spültisch-Multi-Einhandmischer geschlossener Hebel Einlochmontage Durchfluss 5 l/min Strahlformer M24x1 Keramik-Kartusche mit Heißwasserbegrenzung schwenkbarer Auslauf ein Anschluß für Wasch-/Spülmaschine Schnell-Montagesystem für drucklose Speicher	chrom	337770575-87	286,00
	Silverline Spültisch-Bajonett- Einhandmischer geschlossener Hebel Einlochmontage Durchflussklasse A Luftsprudler M24x1 Keramik-Kartusche mit Heißwasserbegrenzung schwenkbarer Auslauf für Unterfenster-Montage flexible Anschlüsse	chrom	337780575-87	281,00
	Silverline Spültisch-Multi-Bajonett- Einhandmischer geschlossener Hebel Einlochmontage Durchflussklasse A Luftsprudler M24x1 Keramik-Kartusche mit Heißwasserbegrenzung schwenkbarer Auslauf ein Anschluß für Wasch-/Spülmaschine für Unterfenster-Montage flexible Anschlüsse	chrom	337790575-87	342,00

Alle Preise incl. gesetzl. MwSt.

Evtl. Versandkosten siehe Bestellformular

Technische Änderungen vorbehalten.

Küchenarmaturen – Kludi - 2008

	Beschreibung	Oberfläche	Art. Nr.	Preis €
	<p>Silverline Spültisch-Einhandmischer geschlossener Hebel Einlochmontage Durchflussklasse A Luftsprudler M24x1 Keramik-Kartusche mit Heißwasserbegrenzung herausziehbare Handbrause autom. Umstellung: Brause/Strahl eigensicher gegen Rückfließen</p>	chrom	337810575-87	206,00
	<p>Objekta-Mix new Spültisch-Einhandmischer geschlossener Hebel Einlochmontage Durchflussklasse A Luftsprudler M24x1 Keramik-Kartusche mit Heißwasserbegrenzung schwenkbarer Auslauf Schnell-Montagesystem flexible Anschlüsse</p>	chrom	338830575	174,00
	<p>Objekta-Mix new Spültisch-Einhandmischer geschlossener Hebel Einlochmontage Durchfluss 5 l/min Strahlformer M24x1 Keramik-Kartusche mit Heißwasserbegrenzung schwenkbarer Auslauf Schnell-Montagesystem für drucklose Speicher flexible Anschlüsse</p>	chrom	33 889 05 75	206,00

Alle Preise incl. gesetzl. MwSt.

Evtl. Versandkosten siehe Bestellformular

Technische Änderungen vorbehalten.

Küchenarmaturen – Kludi - 2008



Beschreibung	Oberfläche	Art. Nr.	Preis €
Trendo Star Spültisch-Einhandmischer geschlossener Hebel Einlochmontage Durchflussklasse A Innenliegender Cache-Luftsprudler Keramik-Kartusche mit Heißwasserbegrenzung schwenkbarer Auslauf Schnell-Montagesystem flexible Anschlüsse	chrom	33 974 05 75	130,00
	velourchrom	33 974 06 75	167,00
	edelstahlfinish	33 974 96 75	163,00



Trendo Star Spültisch-Einhandmischer geschlossener Hebel Einlochmontage Durchfluss 5 l/min Innenliegender Cache-Strahlregler Keramik-Kartusche mit Heißwasserbegrenzung schwenkbarer Auslauf Schnell-Montagesystem für drucklose Speicher flexible Anschlüsse	chrom	33 975 05 75	163,00
	velourchrom	33 975 06 75	218,00
	edelstahlfinish	33 975 96 75	238,00



Trendo Star Spültisch-Multi-Einhandmischer geschlossener Hebel Einlochmontage Durchflussklasse A Innenliegender Cache-Luftsprudler Keramik-Kartusche mit Heißwasserbegrenzung schwenkbarer Auslauf ein Anschluß für flexible Anschlüsse	chrom	33 976 05 75	207,00
	velourchrom	33 976 06 75	271,00
	edelstahlfinish	33 976 96 75	261,00

Schnell-Montagesystem
Wasch-/Spülmaschine

Alle Preise incl. gesetzl. MwSt.

Evtl. Versandkosten siehe Bestellformular

Technische Änderungen vorbehalten.

Küchenarmaturen – Kludi - 2008



Beschreibung

Trendo Star

Spültisch-Multi-Einhandmischer
geschlossener Hebel
Einlochmontage
Durchfluss 5 l/min
Innenliegender
Cache-Strahlregler
Keramik-Kartusche mit
Heißwasserbegrenzung
schwenkbarer Auslauf
**ein Anschluß für
Wasch-/Spülmaschine**
Schnell-Montagesystem
für drucklose Speicher

Oberfläche

Art. Nr.

Preis €

chrom

33 977 05 75

245,00

velourchrom

33 977 06 75

319,00



Trendo Star

Spültisch-Bajonett-
Einhandmischer
geschlossener Hebel
Einlochmontage
Durchflussklasse A
Innenliegender
Cache-Luftsprudler
Keramik-Kartusche mit
Heißwasserbegrenzung
schwenkbarer Auslauf
für Unterfenster-Montage
flexible Anschlüsse

chrom

33 978 05 75

207,00

velourchrom

33 978 06 75

269,00

edelstahlfinish

33 978 96 75



269,00

Alle Preise incl. gesetzl. MwSt.

Evtl. Versandkosten siehe Bestellformular

Technische Änderungen vorbehalten.

Küchenarmaturen – Kludi - 2008



	Beschreibung	Oberfläche	Art. Nr.	Preis €
	Trendo Star Spültisch-Multi-Bajonett- Einhandmischer geschlossener Hebel Einlochmontage Durchflussklasse A Innenliegender Cache-Luftsprudler Keramik-Kartusche mit Heißwasserbegrenzung schwenkbarer Auslauf ein Anschluß für Wasch-/Spülmaschine für Unterfenster-Montage flexible Anschlüsse	chrom	33 979 05 75	295,00
		velourchrom	33 979 06 75	383,00
	Trendo Star Spültisch-Einhandmischer geschlossener Hebel Einlochmontage Durchflussklasse A Innenliegender Cache-Luftsprudler Keramik-Kartusche mit Heißwasserbegrenzung schwenkbarer Auslauf herausziehbare Handbrause autom. Umstellung: Brause/Strahl eigensicher gegen Rückfließen	chrom	33 981 05 75	199,00
		velourchrom	33 981 06 75	263,00
		edelstahlfinish	33 981 96 75	263,00

Alle Preise incl. gesetzl. MwSt.

Evtl. Versandkosten siehe Bestellformular



Technische Änderungen vorbehalten.

Küchenarmaturen – Kludi - 2008

	Beschreibung	Oberfläche	Art. Nr.	Preis €
	<p>Logo-Mix Spültisch-Einhandmischer geschlossener Hebel Einlochmontage Durchflussklasse A Luftsprudler M24x1 Keramik-Kartusche mit Heißwasserbegrenzung schwenkbarer Auslauf Schnell-Montagesystem flexible Anschlüsse P-IX 7526/IA DIN-DVGW-BM-0033</p>	chrom	38 913 05 75	103,00
	<p>Logo-Mix Spültisch-Einhandmischer geschlossener Hebel Einlochmontage Durchfluss 5 l/min Strahlformer M24x1 Keramik-Kartusche mit Heißwasserbegrenzung schwenkbarer Auslauf Schnell-Montagesystem für drucklose Speicher flexible Anschlüsse P-IX 7527/I</p>	chrom	38 919 05 75	141,00

Alle Preise incl. gesetzl. MwSt.
 Evtl. Versandkosten siehe Bestellformular
 Technische Änderungen vorbehalten.

Küchenarmaturen – Kludi - 2008

	Beschreibung	Oberfläche	Art. Nr.	Preis €
	<p>Logo-Mix Spültisch-Wand- Einhandmischer geschlossener Hebel Wandmontage Durchflussklasse A Luftsprudler M22x1 Keramik-Kartusche mit Heißwasserbegrenzung S-Anschlüsse schwenkbarer Auslauf PA-IX 8284/IA DIN-DVGW-BM-0033</p>	chrom	38 924 05 75	122,00
	<p>Quick-Stop einstellbare Durchflussmenge (20 ml bis 1900 ml) Einfach praktisch zum Ab- waschen, Abschrecken oder Anfeuchten, ohne die Armatur zu berühren. Quick-Stop lässt auf Tasten- druck schnell eine definierte Menge Wasser fließen. Verwendung nur in Verbindung mit Spültisch- armaturen mit Auszugbrause.</p> <p>Nicht für Niederdruck- armaturen geeignet.</p>	chrom	12 120 05	127,00

Alle Preise incl. gesetzl. MwSt.
 Evtl. Versandkosten siehe Bestellformular
 Technische Änderungen vorbehalten.

Küchenarmaturen – Kludi - 2008

	Beschreibung	Oberfläche	Art. Nr.	Preis €
76 738 Z1 00	Handbrause Kludi-Zip HD	Kludi-Zip		108,00
76 946 Z1 00	Handbrause Kludi-Zip ND	Kludi-Zip		108,00
76 864 05 00	Handauslauf HD	Komet ab 2000		58,00
76 865 05 00	Handauslauf ND	Komet ab 2000		58,00
75 896 05 00	Handbrause	Silverline		58,00
75 710 05 00	Handauslauf HD	Komet bis 1999		58,00
71 460 05 00	Handauslauf ND	Komet bis 1999		58,00
74 030 05 00	Handbrause	Kludi-Mix Neu 33 941		86,00
75 068 05 00	Handbrause HD	Kludi-Mix, Swingline		70,00
75 667 05 00	Handbrause ND	Kludi-Mix, Swingline		70,00
76 353 05 00	Griffhebel	Kludi-Mix ab 12/2001		53,00
76 859 05 00	Griffhebel	Silverline		38,00
75 025 00 00	Keramik-Oberteil G1/2" 180 Grad	Adlon		30,00
75 055 00 00	Keramik-Oberteil G1/2" 90 Grad links schließend	Bingo, Kludi-Zip		30,00
75 054 00 00	Keramik-Oberteil G1/2" 90 Grad rechts schließend Bingo, Kludi-Zip			30,00
75 201 00 00	Steuereinheit K 46	Kludi-Mix HD + ND		50,00
75 605 00 00	Steuereinheit 35 x 22	new waves, Silverline, Komet, Bingo Star, Trendo Star		42,00
75 312 00 00	Schaft-Dichtungssatz	Kludi-Mix bis 12/2001		22,00
76 837 00 00	Schaft-Dichtungssatz	Kludi-Mix ab 12/2001		22,00
75 997 00 00	Schaft-Dichtungssatz	Logo-Mix		18,00
75 484 00 00	Schaft-Dichtungssatz	Silverline, Komet		19,00
92270237-00	Spannschraube	Kludi-Mix		22,00
92218837-00	Spannschraube	new waves, Silverline		22,00

Alle Preise incl. gesetzl. MwSt.

Evtl. Versandkosten siehe Bestellformular

Technische Änderungen vorbehalten.